

**2021. URTEKO HONDAKINEN ATEZ ATEKO
GAIKAKO BILKETA DATUEN TXOSTEN
TEKNIKOA**

Hernanin, 2022ko apirilaren 27an



Aurkibidea

1.- Garbitaniak kudeatutako hondakin kopurua: Bilketa datuak.....	3
1.1 Atez ate bildutakoa.....	3
1.1.1 2021. urtean Garbitaniak kudeatutakoa.....	3
1.1.2 2020. urtearekin konparaketa.....	3
1.1.3 Kudeatutako guztiaren eboluzioa frakzioka.....	6
1.2. Konpostajea.....	15
2.- Udalerrri bakoitzak kudeatutako hondakin guztiak	17
2.1. Hernani herrigunea	17
2.2. Hernani poligonoak	18
2.3. Hernani herrigunea + poligonoak	19
2.4. Usurbil	21
2.5. Astigarraga poligonoak.....	22
3.- Kalitatea: Hondakinen karakterizazioen emaitzak	24
3.1. Ontzi arinak	24
3.2. Bio hondakina.....	24
3.3. Errefusa	24
3.4. Inertea	24
4.- Atez ateko bulegoetan hondakin bilketarekin lotutako intzidentzien laburpena.	25

1.- Garbitaniak kudeatutako hondakin kopurua: Bilketa datuak

1.1 Atez ate bildutakoa

1.1.1 2021. urtean Garbitaniak kudeatutakoa

Ondorengo taulan laburtzen da 2021ean Garbitaniak kudeatu dituen hondakinak (kg) udalerrri eta horien baturaz guztira:

	USURBIL	ASTIGARRAGA	HERNANI	GUZTIRA
ORGANIKOA	789.120	83.300	1.839.160	2.711.580
PAPERA-KARTOIA	392.600	167.100	1.189.180	1.748.880
ONTZI ARINAK	274.260	24.420	722.200	1.020.880
ERREFUSA ETXE TA OSTALARITZAN	59.740	0	1.223.700	1.283.440
ERREFUSA POLIGONOTAN	250.260	42.040	130.300	422.600
INERTEA	19.600	20.800	55.380	95.780
PLASTIKO EZBERDINAK	73.060	28.480	80.600	182.140
EGURRA	134.770	20.0075	515.690	850.535
ALTZARI BILKETA	*	0	148.600	148.600
GARBITANIAK GUZTIRA KUDEATUTAKOA (Kg)	1.993.410	566.215	5.904.810	8.464.435

* *Uurbilen Garbigunean altzariak sartzen dira baina ez dago hauen pisaketarik.*

Garbitaniak kudeatutako guztiaren %23,6 Usurbili dagokio, %6,7 Astigarragari eta guztiaren %69,8 Hernaniri. Honez gain, auto/auzokonpostajearen jarraipena burutu da ondorengo kopuruak konpostatu direla aurreikusi delarik udalerrri bakoitzean: Usurbilen 135.300kg (2.730 tokiko konposta bidez), Astigarragan 94.967kg eta Hernanin 535.664kg. Hiru hauen baturaz, guztira 765.931Kg kudeatu direla aurreikusi da.

1.1.2 2020. urtearekin konparaketa

- **GAIKAKO BILKETA:** aurten 6.662,61 tona jaso dugu guztira gaika. 2020an 6.057,90 tona. Urte osoan iazkotik **%10 igo da GAIKA jasotakoa**. Astigarragakoa kenduz gero %1,7 igo da halere.

Enpresa: GARBITANIA ZERO ZABOR, S.M.

Ekitaldia: 2021

IFZ. : B75024182

Data: 2022/04/27

- **ERREFUSA (kale-garbiketa kanpo):** aurten 1.283,44 tona kontabilizatu dira ofizialki guztira etxe eta komertzioen atalean (Errefusan Hernaniko papeleretan eta kalean jasotako boltsak, 359,36 tona barne**) eta 422,60 tona 3 poligonoetan (Astigarrakoa kenduz gero, 380,56); bien batura kudeatutako guztiaren %20,2. 2020an 1.188,40 tona errefus izan ziren jasotakoak ofizialki etxe eta komertzioetan (Errefusan Hernaniko papeleretan eta kalean apirilaren 17tik aurrera jasotako boltsak, 253 tona barne**) eta 369,36 tona 2 poligonoetan; bien batura kudeatutako guztiaren %20,3. Urte osoan iaztik **%10 igo da Garbitaniak bildutako errefus kopurua, baina konparaketa honetarako Astigarraga kenduz gero %6,8** (Hernaniko papelera eta kalean jasotako tonak kenduta %0,01 jetsi da**)

Horrez gain, Inertean %10,8 gehiago jaso da iaz baino; Astigarraga kenduz gero %9,5 gehiago.

Udalerrri bakoitzaren barruan, Garbitaniak kudeatutako hondakinak kontuan hartuz gero, ondorengo tauletan labur daitezke datu ofizialak kilotan:

USURBIL	2020	2021	Diferentzia (Kg)
GAIKA	1.620.380	1.663.810	43.430
ERREFUSA (kale garbiketa kanpo)	330.760	310.000	-20.760
INERTEA	18.080	19.600	1.520
Guztira (Kg)	1.969.220	1.993.410	24.190
HERNANI	2020	2021	Diferentzia (Kg)
GAIKA	4.437.520	4.495.430	57.910
ERREFUSA (kale garbiketa kanpo)	1.227.000	1.354.000	127.000
INERTEA	50.340	55.380	5.040
Guztira (Kg)	5.714.860	5.904.810	189.950
ASTIGARRAGA	2020	2021	Diferentzia (Kg)
GAIKA	0	503.375	503.375
ERREFUSA (kale garbiketa kanpo)	0	42.040	42.040
INERTEA	0	20.800	20.800
Guztira (Kg)	0	566.215	566.215

Enpresa: GARBITANIA ZERO ZABOR, S.M.

Ekitaldia: 2021

IFZ. : B75024182

Data: 2022/04/27

**** Kale garbiketa Hernanin:** 2020ko apirilaren 17tik aurrera datuak berraztertu egin genituen eta barredorak jasotakoa nahiz kalean jasotako boltsen artean banatu genituen atal honetako pisuak. 2020 urte osoan Hernaniko kale garbiketarak jasotako errefusa kopuru ofiziala 166.520kg izan zen arren, horietatik **71.300kg barredorak jasotakoak** izan ziren eta beste 95.220kg-ak kalean jasotako poltsak. Horrez gain, kalean botata jasotako boltsak eta papeleretan utzitakoak beste 253.000kg pisatu ziren ofizialki etxeko errefusa moduan; bien baturaz guztira **kalean jasotakoak 348.220kg** izan ziren. 2021 urte osoan 359.360 kg izan dira; %3 gehiago.

lax kale garbiketa atalean ofizialki 166.520kg izan ziren: gure banaketa eginez gero, horietatik 95.220kg kalean jasotako poltsak.

Horregatik, berez kale garbiketa atalean jasotako hondakinak %34 gutxiago izan dira. Berriz, ofizialki Zubietan kale garbiketa moduan sartutakoa **2021ean %74 gutxiago izan da** eta horren ondorioz etxeko errefusaren beste atalak gora egin du datu ofizialetan, baina **ez du esan nahi Hernaniko etxe eta komertzioetan errefusa hainbeste gehiago jaso dugunik.**

Ondorengo taulatan argiago ikusten da errefusa atal ezberdin hauen zenbatekoa kilotan, datu ofizialaren eta gure egindako banaketaren arteko konparaketan:

HERNANI (2021)	GURE BANAKETA	DATU OFIZIALA
LIMPIEZA VIARIA=BARREDORA	44.080	44.080
KALEKO POLTSAK+PAPELERAK	359.360	0
ETXE TA KOMERTZIOETAKO ERREFUSA	864.340	1.223.700
POLIGONOTAKO ERREFUSA	130.300	130.300

Enpresa: GARBITANIA ZERO ZABOR, S.M.

Ekitaldia: 2021

IFZ. : B75024182

Data: 2022/04/27

GUZTIRA (Kg)	1.398.080	1.398.080
--------------	-----------	-----------

HERNANI (2020)	GURE BANAKETA	DATU OFIZIALA
LIMPIEZA VIARIA	-	166.520
BARREDORA	71.300	0
KALEKO POLTSAK+PAPELERAK*	348.220	0
ETXE ETA KOMERTZIOETAKO ERREFUSA	862.480	1.115.480
POLIGONOTAKO ERREFUSA	111.520	111.520
GUZTIRA (Kg)	1.393.520	1.393.520

Azkenik, ondorengo taula honetan erakusten dira iazko eta aurtengo datuen arteko ezberdintasunak eta eraldaketa kilotan:

	2020	2021	Diferentzia (Kg)	Eraldaketa
"Limpieza viaria" datu ofiziala	166.520	44.080	-122.440	-74%
BARREDORA	71.300	0	-71.300	-100%
KALEKO POLTSAK+PAPELERAK*	348.220	359.360	11.140	+3%
ETXE TA KOMERTZIOETAKO ERREFUSA	862.480	864.340	1.860	+0,2%
POLIGONOTAKO ERREFUSA	111.520	130.300	18.780	+17%
GUZTIRA	1.393.520	1.398.080	4.560	+0,33%

1.1.3 Kudeatutako guztiaren eboluzioa frakzioka

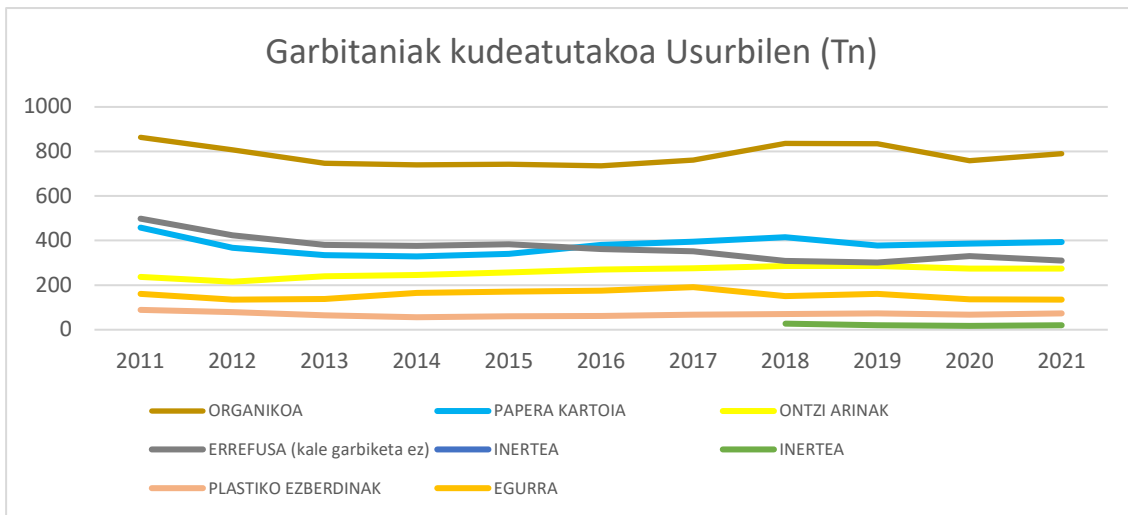
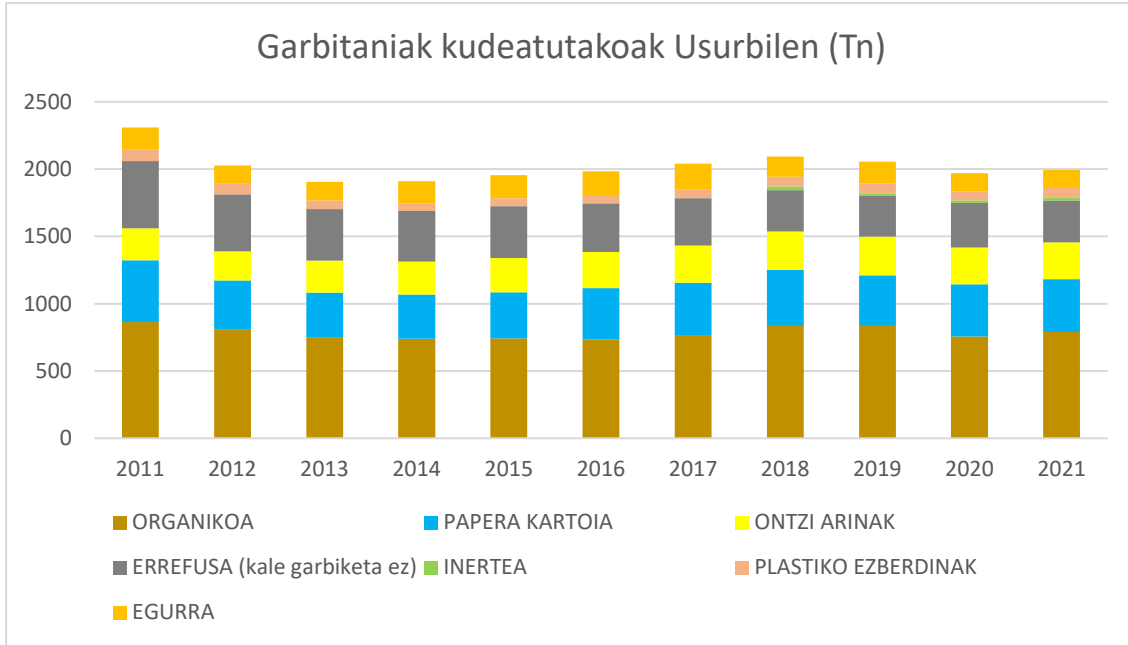
Jarraian udalerrri bakoitzerako bi grafiko agertzen dira Garbitaniaren zerbitzu bidez burututako frakzio bakoitzaren bilketan izandako eraldaketa ikusteko:

Enpresa: GARBITANIA ZERO ZABOR, S.M.

Ekitaldia: 2021

IFZ. : B75024182

Data: 2022/04/27



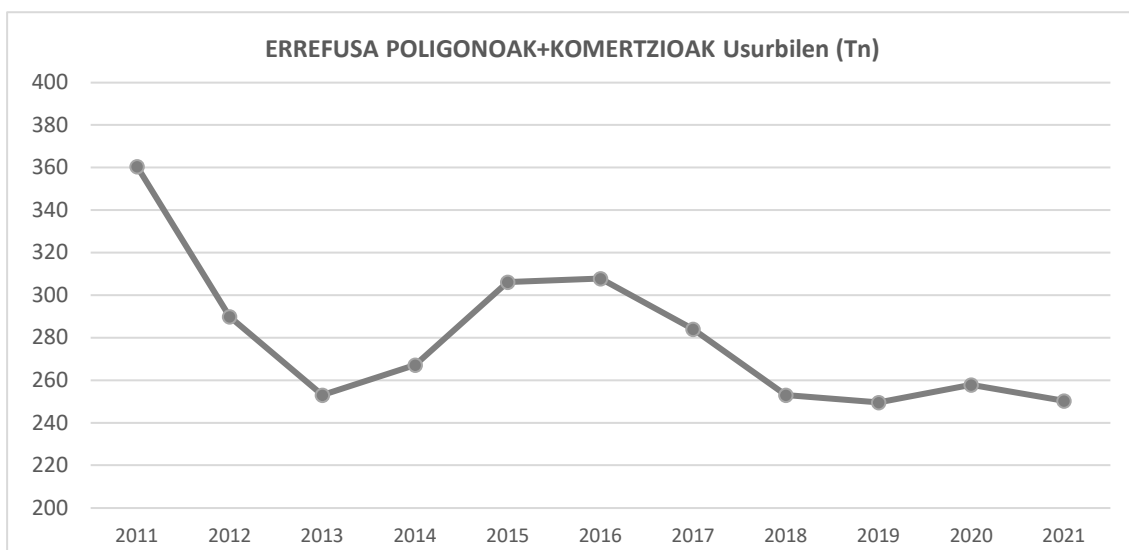
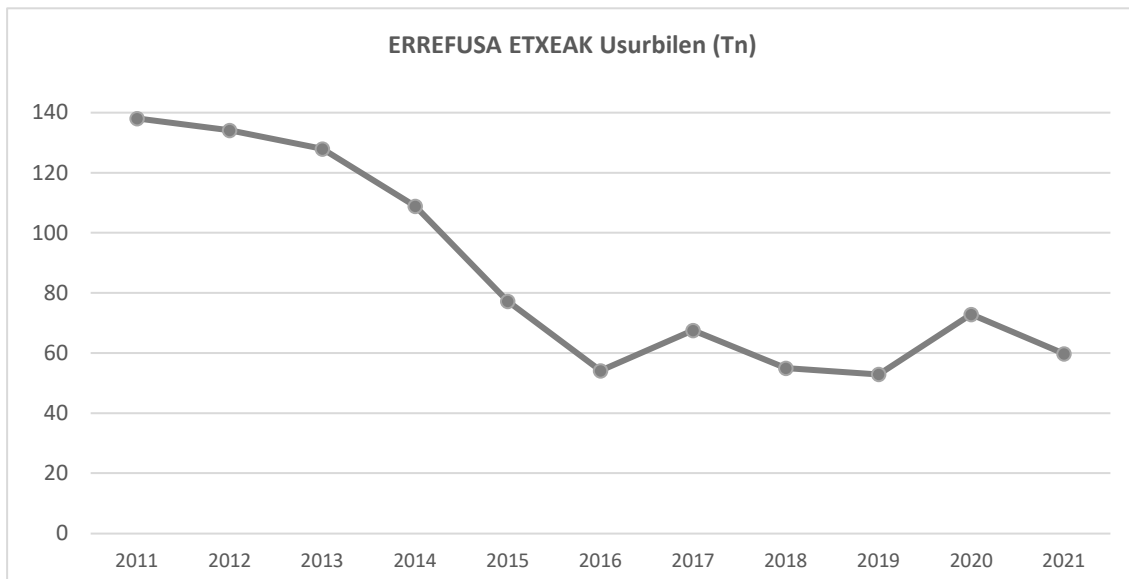
Enpresa: GARBITANIA ZERO ZABOR, S.M.

Ekitaldia: 2021

IFZ. : B75024182

Data: 2022/04/27

Ondorengo grafikoetan argiago ikusten da Usurbilen jasotako errefusa mota ezberdinen eraldaketa 2011tik 2021 bitarte:



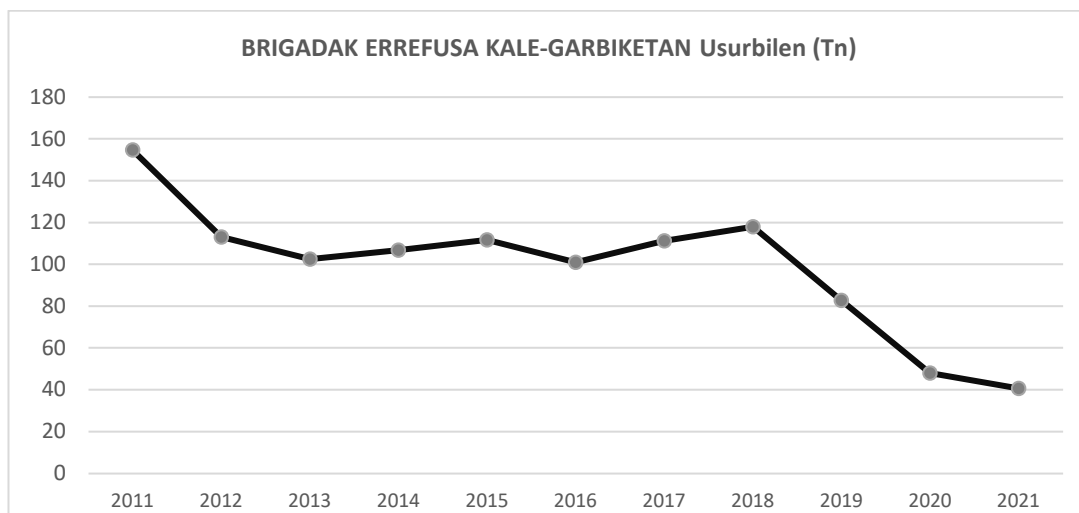
Enpresa: GARBITANIA ZERO ZABOR, S.M.

Ekitaldia: 2021

IFZ. : B75024182

Data: 2022/04/27

Garbitaniak kale-garbiketa zerbitzua Usurbilen burutzen ez duen arren, Udal Brigadak jasotakoa islatu nahi da ondorengo grafikoan, oso esanguratsua baita:



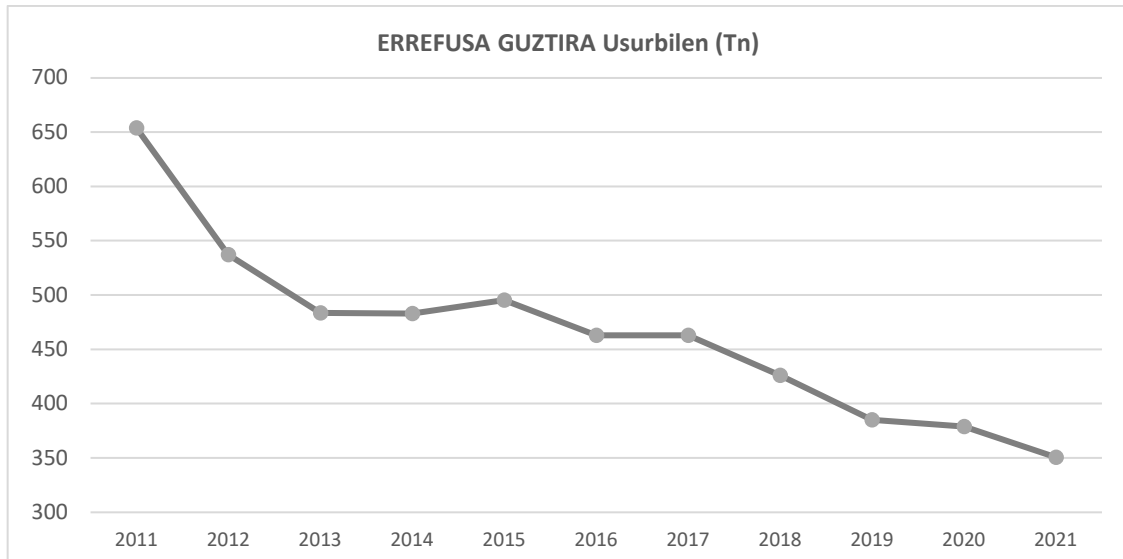
Azken errefusa zati hau ere kontuan hartuta honakoa da guztira Usurbilen isuritako errefusa kopurua, inertea kenduta:

Enpresa: GARBITANIA ZERO ZABOR, S.M.

Ekitaldia: 2021

IFZ. : B75024182

Data: 2022/04/27



Azken grafika honetan ikusten den moduan, 2021ean Usurbilen inoiz baino errefusa gutxiago kudeatu da kale garbiketa atala barne. 2020an baina %7,44 baxuagoa izan da.

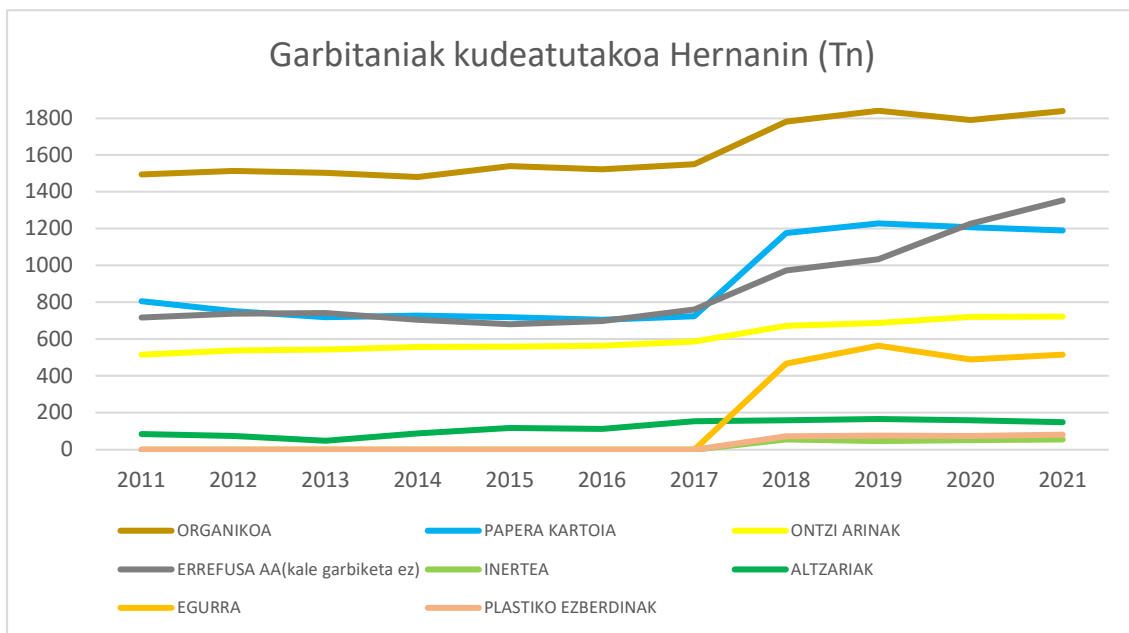
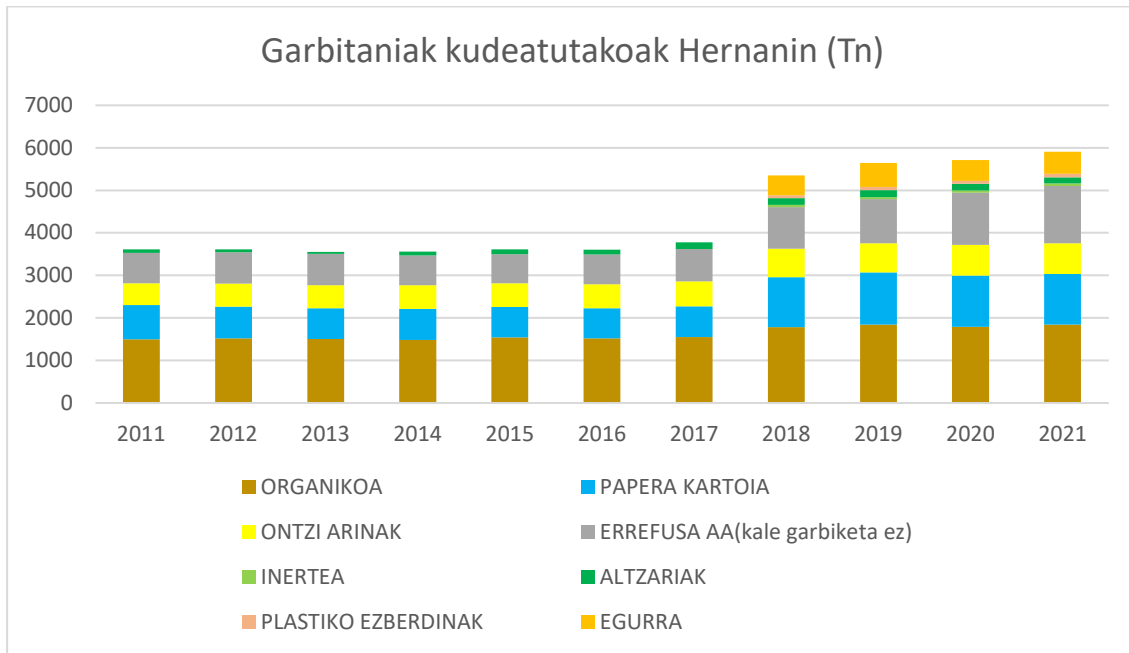
Enpresa: GARBITANIA ZERO ZABOR, S.M.

Ekitaldia: 2021

IFZ. : B75024182

Data: 2022/04/27

Ondorengo grafikoetan Hernanin Garbitaniak kudeatutakoak islatzen dira:



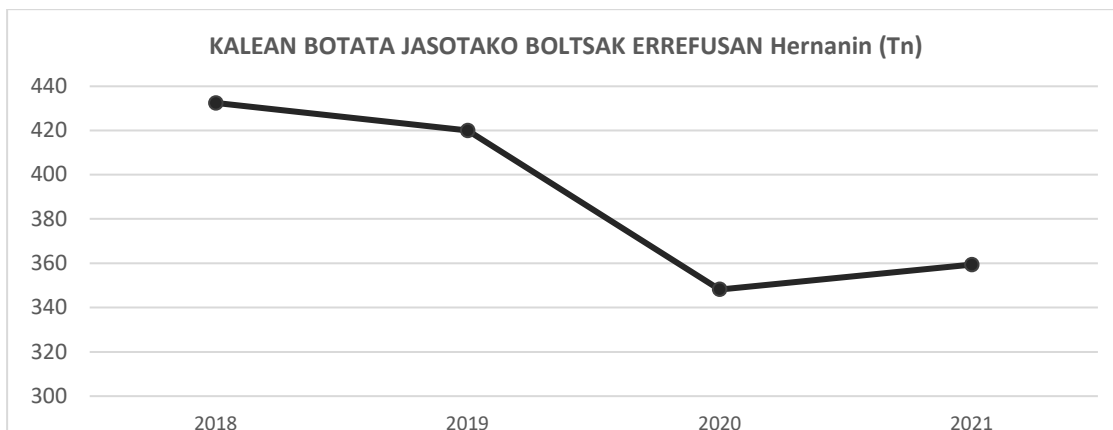
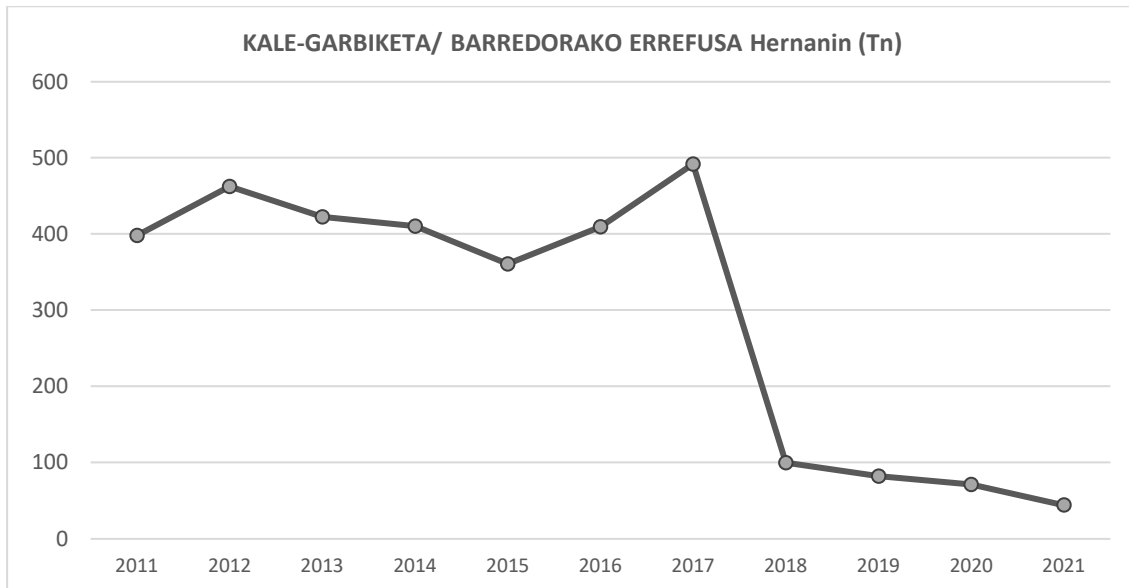
Enpresa: **GARBITANIA ZERO ZABOR, S.M.**

Ekitaldia: **2021**

IFZ. : **B75024182**

Data: **2022/04/27**

Ondorengo grafikoetan argiago ikusten da Hernanin jasotako errefusa mota ezberdinen eraldaketa 2011tik 2021 bitarte:

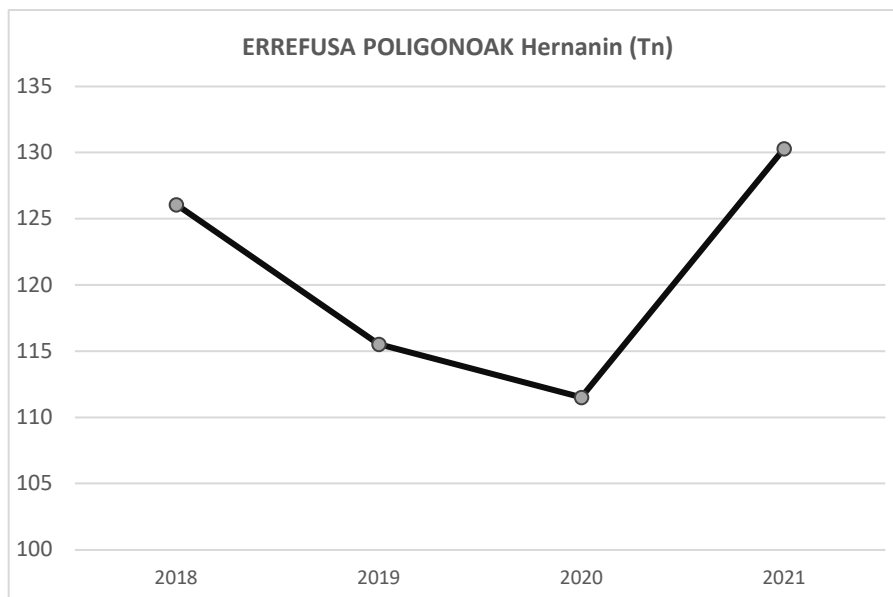
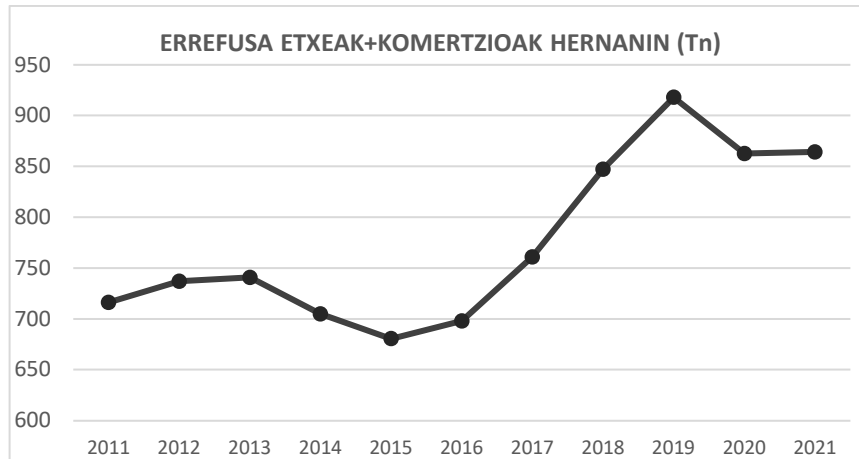


Enpresa: GARBITANIA ZERO ZABOR, S.M.

Ekitaldia: 2021

IFZ. : B75024182

Data: 2022/04/27

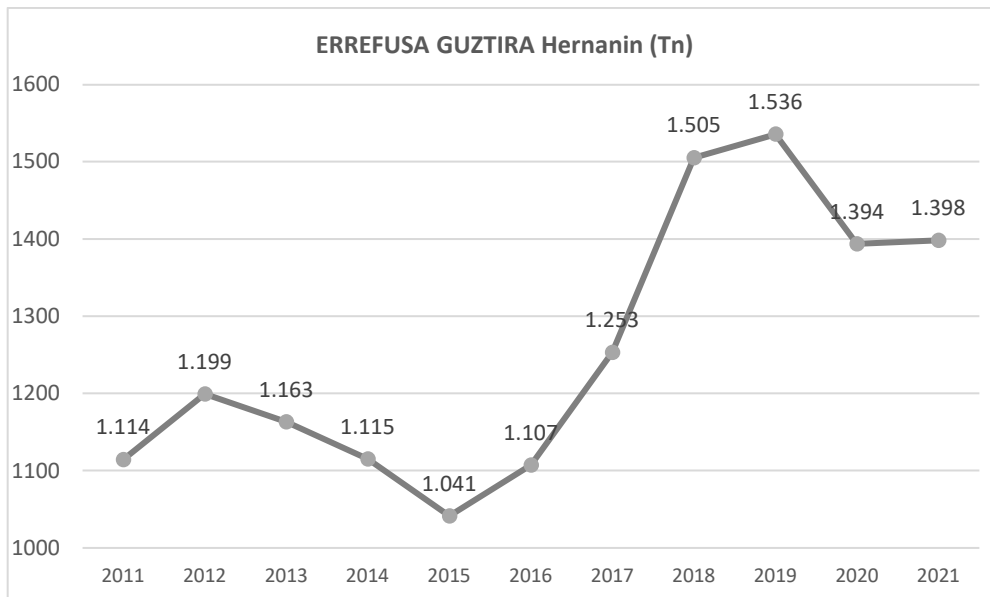


Enpresa: GARBITANIA ZERO ZABOR, S.M.

Ekitaldia: 2021

IFZ. : B75024182

Data: 2022/04/27



Azken grafika honetan ikusten den moduan, kale garbiketa atala barne, 2020an baina %0,33 altuagoa izan da errefusa kopuru osoa 2021ean Hernanin.

Enpresa: GARBITANIA ZERO ZABOR, S.M.

Ekitaldia: 2021

IFZ. : B75024182

Data: 2022/04/27

1.2. Konpostajea

2021eko datuak oinarri hartuta atal bakoitzean udalerrri bakoitzak kudeatutako bio-hondakin tonak eta guztiaren ehunekoa laburbiltzen dira ondorengo taulan:

	Usurbil	Hernani	Astigarraga	Guztira
Auzokonposta (tn)	27 (%3)	316 (%14)	47 (%27)	390
Autokonposta (tn)	106 (%11)	220 (%9)	47 (%27)	373
Tokiko Konposta (tn)	3 (%0,3)	0	0	3
Transferentzia gunera/Konposta plantara (tn)	789 (%85)	1.839 (%77)	83 (%46)	2.711

Ondorengo taulan zehazten dira urtez urte udalerrri bakoitzean euren bio-hondakina **autokonposta** bidez kudeatu duen familia kopurua:

Autokonposta	2010	2011	2012	2013	2014	2015	2016	2017	2018	2019	2020	2021
Usurbil	*	483	483	*	*	517	535	518	520	516	458	449
Hernani	306	694	706	689	711	696	691	687	681	682	695	666
Astigarraga	0	0	0	138	141	138	139	137	138	135	132	135

**2013 eta 2014an Usurbilen ez dago datu zehatza zenbat izan ziren.*

Ondorengo taulan laburtzen da urtez urteko lehen hilean udalerrri bakoitzean auzo konpostan izena emandako familia kopurua:

Auzokonposta	2011	2012	2013	2014	2015	2016	2017	2018	2019	2020	2021
Usurbil	9	90	154	165	175	183	152	145	145	125	125
Hernani	0	0	23	170	505	616	890	907	955	992	970
Astigarraga	0	0	0	0	0	107	110	99	98	129	119

Auzokonpostaren bitartez lortutako konpostari kanpo laborategiak egindako analisiek honako emaitzak eman dituzte:

Enpresa: **GARBITANIA ZERO ZABOR, S.M.**

Ekitaldia: **2021**

IFZ. : **B75024182**

Data: **2022/04/27**

	Analisi mikrobiologikoak	Analisi fisiko-kimikoak
Usturbil	Burututako 2tan negatibo atera da.	Burututako 2 analisi fisiko-kimikoetatik bat A motako konposta izendatu da ta bestea B motakoa
Hernani	Burututako 40etatik 10etan positiboa atera den arren, ez da esanguratsua.	Burututako 13 analisi fisiko-kimikoetatik guztietan A motako konposta izendatu da.

Enpresa: GARBITANIA ZERO ZABOR, S.M.

Ekitaldia: 2021

IFZ. : B75024182

Data: 2022/04/27

2.- Udalerri bakoitzak kudeatutako hondakin guztiak

2.1. Hernani herrigunea

2021 (Tn)	Urtarrila	Otsaila	Martxoa	Apirila	Maiatza	Ekaina	Uztaila	Abuztua	Iraila	Urria	Azaroa	Abendua	2021
Autokonpostajea	46	42	46	44	46	44	45	45	44	45	44	45	536
Organikoa (poligonotakoa kenduta)	138	129	138	139	142	142	150	123	136	156	145	143	1680
Papera eta kartoia	61	62	67	55	57	73	56	44	67	55	56	79	731
Ontzi arinak	57	51	56	57	51	58	54	49	50	54	57	57	648
Beira	67	52	61	54	58	43	42	54	48	58	46	85	667
Besteak	90	83	99	100	89	106	95	86	80	73	61	91	1178
GAIKA BILDUTAKOA GUZTIRA	412	378	422	404	396	422	396	355	381	396	365	453	4904
GAIKA KUDEATUA GUZTIRA	458	420	468	448	441	466	442	400	424	441	409	498	5439
Errefusa	105	100	89	94	95	92	98	97	95	117	130	113	1224
Kale Garbiketa	0	0	3	3	4	3	4	3	8	3	3	10	44
ERREFUSA GUZTIRA	105	100	92	97	100	95	102	100	102	119	133	123	1268
BILDUTAKO MATERIALA	517	478	514	501	495	516	498	455	483	515	498	576	6172
KUDEATUTAKO MATERIALA	563	519	560	546	541	560	544	500	527	560	542	621	6707
Gaikako bilketa %													%79,46
Gaikako kudeaketa %													%81,10

Enpresa: GARBITANIA ZERO ZABOR, S.M.

Ekitaldia: 2021

IFZ. : B75024182

Data: 2022/04/27

2.2. Hernani poligonoak

2021 (Tn)	Urtarrila	Otsaila	Martxoa	Apirila	Maiatza	Ekaina	Uztaila	Abuztua	Iraila	Urria	Azaroa	Abendua	2021
Organikoa	12	13	13	12	14	13	15	10	15	15	14	14	159
Papera eta kartoia	40	45	48	38	42	44	46	31	47	39	49	41	510
Ontzi arinak	6	6	8	5	8	6	6	6	6	5	7	5	74
Plastiko filma	5	6	7	5	6	8	6	4	7	5	6	7	72
Beira laua													0
Beste plastikoak	0,9	0,7	1,0	0,6	0,6	0,8	1,1	0,3	0,6	0,8	1,2	0,6	9
Jardineritzako hondakinak													0
Egurra	30	47	58	38	55	40	41	31	45	42	54	34	516
GAIKA BILDUTAKOAK GUZTIRA	93	118	135	98	125	112	116	82	120	107	131	101	1339
Errefusa (organikoarekin zikindua)	13	11	10	13	10	9	15	6	11	13	11	8	130
Inertea	5	5	6	3	6	6	5	2	6	4	4	4	55
ERREFUSA GUZTIRA	18	16	15	16	16	15	19	9	16	17	15	12	186
BILDUTAKO MATERIALA	111	134	150	115	141	127	135	91	137	125	146	114	1525
Gaikako bilketa %													%87,82

Enpresa: GARBITANIA ZERO ZABOR, S.M.

Ekitaldia: 2021

IFZ. : B75024182

Data: 2022/04/27

2.3. Hernani herrigunea + poligonoak

2021 (Tn)	Urtarrila	Otsaila	Martxoa	Apirila	Maiatza	Ekaina	Uztaila	Abuztua	Iraila	Urria	Azaroa	Abendua	2021	Kg/bizt. urte
Konpostajea	46	42	46	44	46	44	45	45	44	45	44	45	536	26
Organikoa	150	142	151	151	156	155	164	133	150	171	158	157	1839	90
Papera eta kartoia	101	107	115	93	99	118	102	74	114	93	105	119	1241	61
Ontzi arinak	62	57	64	62	58	64	60	54	56	59	64	61	722	35
Plastiko filma	5	6	7	5	6	8	6	4	7	5	6	7	72	3
Beira	67	52	61	54	58	43	42	54	48	58	46	85	667	33
Besteak *	121	132	159	138	144	147	137	117	126	116	116	126	1578	77
GAIKA BILDUTAKOA GUZTIRA	506	496	556	503	521	534	512	437	501	503	496	554	6118	299
GAIKA KUDEATUA GUZTIRA	552	537	602	547	566	578	558	483	545	548	540	599	6654	326
Errefusa	117	111	99	107	105	101	112	104	106	130	141	121	1354	66
Inertea	5	5	6	3	6	6	5	2	6	4	4	4	55	3
Kale Garbiketa	0	0	3	3	4	3	4	3	8	3	3	10	44	2
ZABORTEGIRA GUZTIRA	122	116	108	114	115	110	121	108	119	137	148	135	1453	71
BILDUTAKO MATERIALA GUZTIRA	628	612	664	616	636	644	633	545	620	640	644	690	7572	370
KUDEATUTAKO MATERIALA GUZTIRA	674	653	710	660	682	688	679	591	664	685	688	735	8108	397

Enpresa: GARBITANIA ZERO ZABOR, S.M.

Ekitaldia: 2021

IFZ. : B75024182

Data: 2022/04/27

2.4. Usurbil

2021 (Tn)	Urtarrila	Otsaila	Martxo	Apirila	Maiatza	Ekaina	Uztaila	Abuztua	Iraila	Urria	Azaroa	Abendua	2021	kg/bizt.urte
Tokiko konposta	11	13	11	11	11	11	11	11	11	11	11	14	135	22
Organikoa	56	55	65	64	61	73	65	67	67	72	79	66	789	129
Papera eta kartoia	32	30	34	27	29	39	34	26	39	31	30	40	393	64
Ontzi arinak	23	21	23	23	22	24	23	22	23	23	25	23	274	45
Beira	21	17	11	23	14	21	24	15	22	11	23	27	229	37
Egurra (poligonoak)	9	14	13	10	9	13	10	8	13	12	16	8	135	22
Filma (poligonoak)	2	2	3	2	2	3	3	2	3	3	5	3	33	5
Plastikoak (poligonoak)	4	4	4	3	4	4	2	2	3	3	3	4	40	7
Inerteak (poligonoak)	2	3	1	1	1	1	1	2	2	2	2	2	20	3
Errefusa (etxeak)	4	5	5	5	8	5	4	4	4	7	5	5	60	10
Errefusa (poligono + komertzio)	22	21	21	23	18	19	23	17	24	18	21	24	250	41
Errefusa (Kale garbiketa)	0	0	8	0	8	6	0	0	0	6	7	6	41	7
Pilak	0	0	0	0	0	0	0	0	0	0	0	0	1	0
Ehunak	4	4	3	5	4	6	6	5	4	7	6	4	59	10
Olioak	0	1	0	0	1	1	0	1	0	0	0	1	4	1
Garbigunean gaika	54	65	64	56	57	47	56	61	60	58	47	57	682	111
Garbigunean inerteak	3	3	7	3	2	4	2	2	3	2	2	0	35	6
ERREFUSA + INERTEA	31	32	41	32	38	35	31	24	33	35	36	37	405	66
GUZTIRA	247	256	274	257	251	275	266	245	278	267	280	284	3179	514
% GAIKAKO BILKETA													%87,27	

Enpresa: GARBITANIA ZERO ZABOR, S.M.

Ekitaldia: 2021

IFZ. : B75024182

Data: 2022/04/27

2.5. Astigarraga poligonoak

2021 (tn)	Uztaila	Abuztua	Iraila	Urria	Azaroa	Abendua
Organikoa	13	11	15	15	16	14
Papera eta kartoia	31	23	28	25	32	28
Ontzi arinak	2	4	3	3	8	4
Plastiko filma	4	3	5	4	4	7
Porexa	0	0	0	0	0	0
Flejeak	0	0	0	0	0	0
Egurra	39	21	39	32	28	41
GAIKA BILDUTAKOA GUZTIRA	89	62	91	80	87	94
Errefusa (organikoarekin zikindua)	12	6	6	8	6	4
Inertea	5	2	5	3	3	4
ERREFUSA GUZTIRA	16	7	11	11	9	8
BILDUTAKO MATERIALA	105	70	102	91	97	102
Gaikako bilketa %	%84,39	%89,52	%89,54	%87,79	%90,30	%92,18

Enpresa: GARBITANIA ZERO ZABOR, S.M.

IFZ. : B75024182

Data: 2022/04/27

Ekitaldia: 2021



Enpresa: GARBITANIA ZERO ZABOR, S.M.

IFZ. : B75024182

Data: 2022/04/27

Ekitaldia: 2021

3.- Kalitatea: Hondakinen karakterizazioen emaitzak

Ondoren agertzen dira laburtuta aurten udalerrri bakoitzean egin diren karakterizazio guztien emaitzak frakzioka.

3.1. Ontzi arinak

DATA	HERNANI	USURBIL	Astigarraga
2021/01/19		%7,57	
2021/01/26	%4,28		
2021/05/04		%11,13	
2021/05/18	%9,22		
2021/08/23			%16,26*
2021/08/30			%19,97*
2021/12/21		%18,34*	
2021/12/14	%17,27*		

**Plastikozko zabor-poltsak eta poligonotako ontzi industrialak inpropio moduan hartzen dira.*

3.2. Bio hondakina

2021ean Hernaniko udalerrian jasotako biohondakinari soilik burutu dio karakterizazioa GHKk eta honakoa izan da emaitza: inpropioak **%1,71**. Emaitza oso ona izateaz gain, horien barruan %1,16a konpostagarria den papera dela azpimarratu behar da.

3.3. Errefusa

2021ean ez da errefusaren karakterizaziorik burutu.

3.4. Inerteia

2021ean ez da inertearen karakterizaziorik burutu

Enpresa: GARBITANIA ZERO ZABOR, S.M.

Ekitaldia: 2021

IFZ. : B75024182

Data: 2022/04/27

4.- Atez ateko bulegoetan hondakin bilketarekin lotutako intzidentzien laburpena

Usurbil eta Hernaniko atez ateko bulegoetan lanean dabiltzan bi hezitzaileek jasotako datuen arabera ondorengo taulan laburtzen dira 2020an izandako gertakari nagusienak:

	HERNANI	USURBIL
Apuntatutako intzidentzia kopurua urte osoan	229	330
Intzidentzia kopurua batazbeste hilean	19	27
Gehien errepikatutako intzidentzia mota	Organikoa jaso gabe	Papera egokia ez den moduan aterata
Egun berean edo hurrengoan konpondutakoak	227 (%99)	*
Konpontze data zehaztu gabe dutenak	2	*

**zehaztasun hauek ezin izan dira jaso*



Jon Kortajarena Rubio
Ingurumen Teknikaria